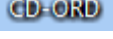


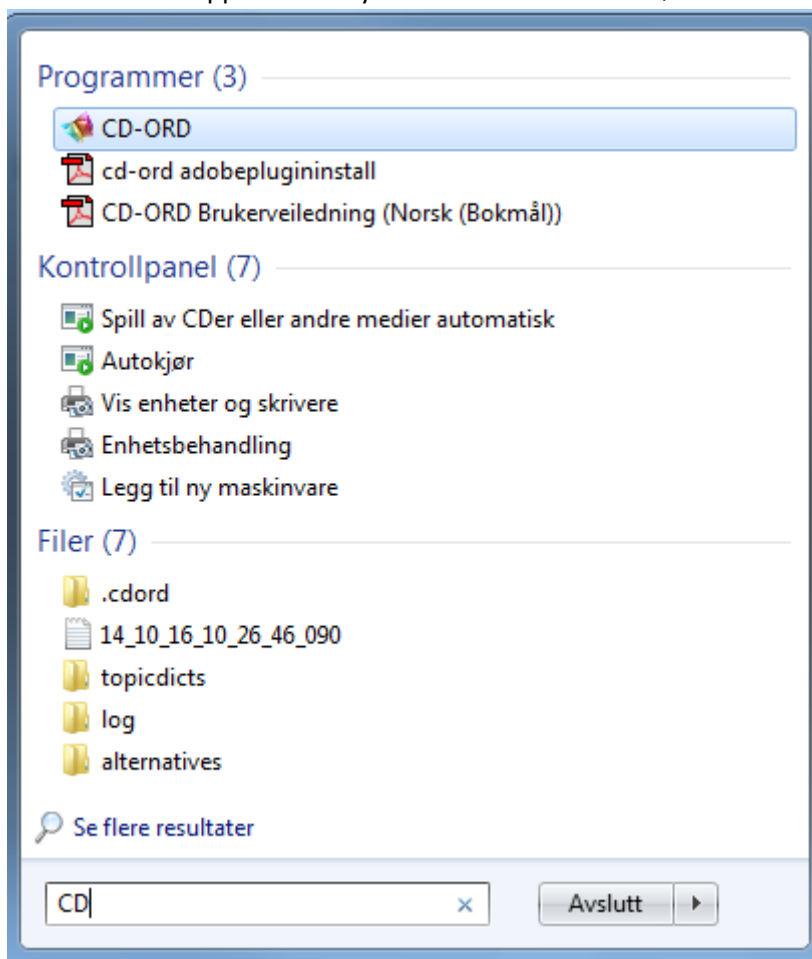



Sjekke om du har CD-ORD installert





1. Gå til skrivebordet ditt, der ser du etter et CD-ORD ikon, det skal se ut som dette: , om du ikke har dette ikonet på skrivebordet fortsetter du til steg 2.
2. Åpne start menyen med Windows knappen () på tastaturet, eller start meny knappen () nede i venstre hjørne på PC-en.
3. Når du har fått opp start menyen så skriver du «CD» i søkefeltet. Sånn som vist under.

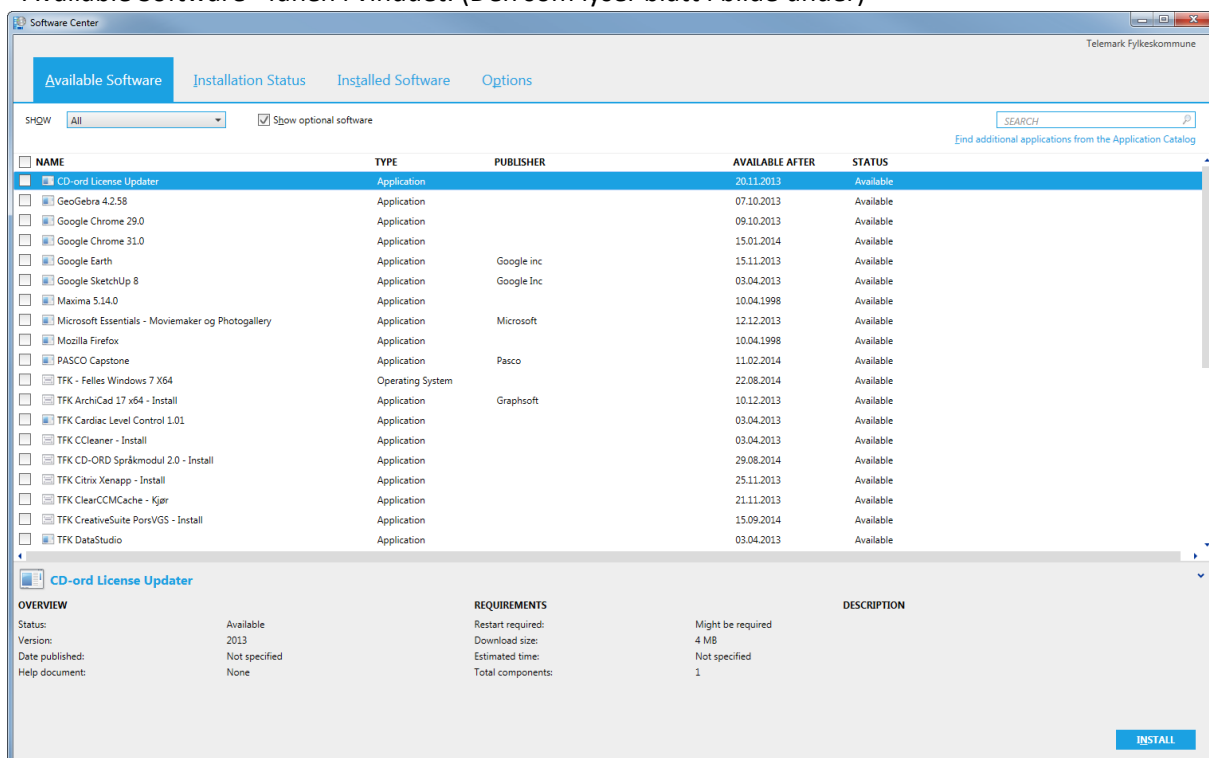


Der skal du se CD-ORD under «Programmer», det skal ha denne logoen , hvis den dukker opp har du CD-ORD, da kan du legge ikonet ut på Skrivebordet ditt. Hvis ikonet ikke dukker opp, har du ikke CD-ORD installert, da kan du hoppe over steg 4 å gå rett til neste overskrift (Hvordan installere CD-ORD fra programvare senteret).

4. For å legge ikonet på skrivebordet ditt tar du tak i ikonet og drar det ut på skrivebordet. Da har du laget deg en snarvei til CD-ORD.

Hvordan installere CD-ORD fra Programvaresenteret

1. Åpne start menyen med Windows knappen () på tastaturet, eller start meny knappen () nede i venstre hjørne på PC-en.
2. Gå til «Alle programmer», der ser du etter «Microsoft System Center 2012 R2», under den finner du «Programvaresenter» eller «Software Center», da trykker du på det.
3. Da får du opp bilde som er vist under. I vinduet oppe til høyre ligger det et søkefelt. Der søker du på «CD-ORD», da må du huske at du skal stå i «Tilgjengelig Programvare» eller «Available Software» fanen i vinduet. (Den som lyser blått i bilde under)



4. Når du finner den som heter «TFK CD-ORD 8.3 + Taleavtalen – Install» skal du markere den, og trykke installer nede i høyre hjørne. Da vil den dukke opp under «Installasjon Status» eller «Installation Status» fanen, og det vil ta en stund før den er installert. Så pass på at du lar PC-en stå og installere programmet. Da må du passe på at du har strøm og at du ikke skruv av PC-en mens den står og jobber med dette. Du kan gjøre andre ting på PC-en, som å surfe på internett eller skrive i Word eller liknende.